

FSA ID - Manera di fazil-I

Kria un FSA ID é primeiru passo pa kompleta FAFSA

O ke ki un FSA ID?

O Federal Student Aid (FSA) ID é un **nomi di usuáriu i senha** nesssáriu pa fazi login i aessa tudu sitios di Federal Student Aid, inkluindu **FAFSA**. FSA ID tanbén ta servi moda un **asinatura legal** kuando nho manda nhos FAFSA.



Bai pa studentaid.gov i klikar na "Kriar Konta" na kantu superior direitu. O aplikativu stá disponível na inglês ku espanhol.


Kin ki devi kria un FSA ID?

Nho ku un ou ambos di nhos pais devi kriar un FSA ID **antis di** kompletar o FAFSA. Se Nho é un estudenti independenti, nka misti ke nho pais ou responsávei legal ta kiai un FSA ID. Se nho tene irmon ki sta na universidadi antis di nhos, nhos pais pudi dja tene un FSA ID

Se nho é estudenti sem numero di seguransa sosial, nho ka pudi kria un FSA ID ou kompleta o FAFSA. Hoja nho konsilador di uAspire ou email studentsupport@uaspire.org pa sabi mas di apoyo finansera ku oportunidadadi ki pudi sta disponovel pa nhos.

Kual informasons nta presisa pa kria un FSA ID?

- Nomi kompleto i numero di seguransa sosial, moki sta na nhos karton di seguransa sosial (se aplikável)
- Data di nasimentu
- Inderesu di E-mail ku numero di telefoni válidu
- Aessu imediatu di nhos konta di E-mail
- Nhos inderesu residencial



Tudu algin ki ta kontruibi informasons na un FAFSA ta presisa di un identifikason di FSA - inkluindu pais ki ka tene un numero di seguransa sosial.



Guarda nhos nomi di utilizador ku palavra-passi FSA ID na un lugar seguro.

Proessu di kandidatura

Create an Account

1 Personal Information | 2 Account Information | 3 Contact Information | 4 Communication Preferences | 5 Challenge Questions | 6 Confirm & Verify | 7 Enable Two-Step Verification

Personal Information

I understand that I'll be required to certify that the information I provide to create an account is true and correct and that I'm the individual I claim to be.

If I'm not the person I claim to be, I understand that I'm not authorized to proceed and that I should exit this form now. If I provide false or misleading information, I understand that I might be subject to a fine, prison time, or both.

First Name

Middle Initial

Last Name

Date of Birth:

Month Day Year

Social Security Number

What if I don't have a Social Security number? [View](#)

Mailing Address

Address

City

State

ZIP Code

Mobile Phone Account Access

We strongly recommend setting up your mobile phone for account access. This option helps you gain access to your account if you are locked out and allows your mobile phone to be used for two-step verification.

Mobile Phone

Confirm Mobile Phone

Yes, I agree to use my mobile phone for account access.

Alternate Phone Number (Optional)

Add Alternate Phone Number

- Pui nho nomi, data di nasimento i seguransa sosial exatamenti moki sta na dokumentu ofisial.
- Marka kaixa se nho ka tene numero di seguransa sosial i konsulta pājina seguinti pa tene mas informason
- Kria un senha ke nho kata usa pa otro kontas
- Dar nho numero di telefoni pur mas manera di assesa nhos konta

Moki nta fazi ku perguntas di Desafiu?

Nho devi selesiona kuarto perguntas di desafio na un lista suspensa e fornese respostas. Se nho eskuisi nhos nomi di usuário ou senha, nho pudi presisa rispondi perguntas di desafio pa asesar nhos konta.

- Selesiona moki nho kre ki o Departamentu di edukason (algin ki ta jera FAFSA) pa komunika ku nhos ku na kel lingua (Inglês ou espanhol)
- Nu ta rekomenda email moda un manera di komunika mas rapidu
- Konfigura verifikason a dois etapas pa nhos FSA ID ku nhos numero di telefone, e-mail i/ou aplikativo autentikador
- Nu ta rikomenda di konfigura tudu métodu pa nho pudi tene munti opsons pa fazi login

Communication Preferences

Required Communications

There are certain types of communications the U.S. Department of Education and our servicers are required to provide to you in writing. This includes communications such as student loan disclosures and student loan interest statements. You can choose whether you would like to receive these by email or postal mail.

Email Recommended

Postal mail

Optional Communications

We want you to feel confident about the financial aid and federal student loan process. To help with this, we sometimes send information about available grants, student loan forgiveness programs, income-based repayment options, and more. You can choose whether you would like to receive these by email and/or text message.

Email

Text message

Language Preference

Enable Two-Step Verification

Protect Your Account with Two-Step Verification

Whenever you sign in, we'll send a secure code to make sure it's really you. To keep your account protected, make sure your phone number and email are verified. We also suggest setting up verification using a secure authenticator app.

Email Verification Not Verified

Use an Authenticator App (Most Secure Option)

Use an authenticator app that you've downloaded from a mobile app store to view in-app secure codes—visible only to you—that can confirm your identity when you log in.

[What is an authenticator app?](#)

Set Up an Authenticator App

Etapa adisional pa kontribuinti sem numero di Seguransa Sosial (SSN)

Lembra ke nho devi nso kria un FSA ID sem un SSN se:

- Un parenti ou kônjuge di un estudianti ki sta ta kompleta a FAFSA
- Un sidadon di Estados livrementi asociado (Repúblika di Ilhas Marshall, Estados Federado di Micronésia ku Repúblika di Palau) i presisa pa kompletar a FAFSA

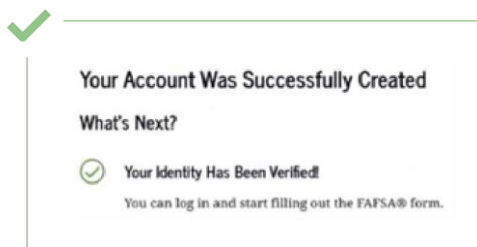
NOTA: Ku es konta di problemas kontinuadu ku o prosessu di validason di identidadi, o kontribuintis sem SSNs pudi asedi imediatamenti à FAFSA i submeti-l sem antis di tene nho identidadi validadu pa a FAFSA 2025-2026.

O ke ki validason di identidadi?

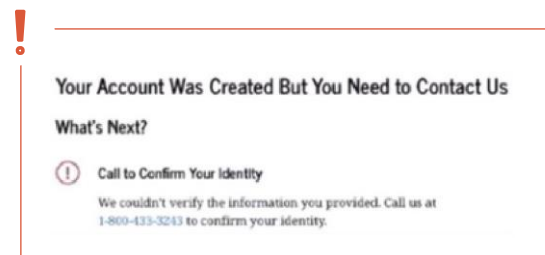
Se nho tene un SSN, nho ten ki konfirma nhos identidadi; un manera keli pudi akontesi é através di un série di perguntas na fin di prosessu di kriason di konta. Se es perguntas ka aparese pa nhos, nho tenki validar nhos identidadi mas tardi, fornese dokumentus ki ta prova nhos identidadi. Se nho ka hoja es perguntas, informasons personal dentro e provas di TransUnion Credit Bureau, mas ka sta tratado moda un verifikason di krédito.

Nho ta tene un oportunidadi di respondi korretamenti na perguntas ou nho tenki konfirma nhos identidadi através di un prosessu alternativo.

Moki nho pudi sabi resultadu di validason di identidadi?



- Es tela ta aparese se nhos identidadi sta validadu ku susesso. Nho ka misti toma kualkel otro medida adisional antis di inisiar o FAFSA.



- Es tela ta aparese se nhos identidadi ka pudi sta validadu
- Nho devi resibi un e-mail ku un numero di prosesso ku intrusons sobri moki valida manualmenti nhos identidadi. Se nho ka resebi un e-mail, kontata a FSA pa telefone 1-800-433-3243 pa solisita o numero di nhos kaso i inisiar o prosesso.
- Ainda Nho pudi kontribui pa un FAFSA antis ke nhos identidadi sta verifikadu, mas nu ta rekomenda di inisia o prosesso mas rápido ke possível

Se es informasons personal ki nta fornese sta protejido?

Di akordo ku National College Achievement Network, "Lei federal proibi uso di dados koletados através di FAFSA pa kualkel kuza ki ka sta kom kálkulo di apoyo finansera Federal ku di estadio. Entidadis ku aseso a es dados también sta obrigadu pa proteji dados kontra ameasa di seguransa ou usos ki ka autorizadu. FSA [Eskritotiu Federal di Apoyo Estudiantis] ka ta dar nhos informasons di FAFSA ku ningin, nso eskolas ki o estudenti indika ke elis kre frekuenta...ku alguns ajênsias di governu federal i di estadio (pa es pudi verifika se es informason sta koretu ou pa determina elejibilidadadi di apoyo finansera)."

Hoja mas kuzas li na: www.ncan.org/resource/resmgr/policyadvocacy/top_10_mixed_status_families.pdf

Utilizason i resoluson di problemas di nho konta

- Ativar kópia di seguransa seguru kódigo, ki ta ajuda nhos asesana nhos konta se otro método di verifikason ka ta funsiona
- Nota nhos kódigo di seguransa i guarda-l na un lugar seguru



Gosi, nho dja kria nhos FSA ID, nhos informasons devi sta verifikadu i kombinadu ku Administrason di Seguransa Sosial (se nho fornese un

Nta pudi editar nha FSA ID?

Se nho fornese un SSN na rejistrason pa nhos FSA ID, uAspire ta rekomenda fortementi di guarda período di validason di identidadadi di 1 a 3 dias antes di kontribui ku nhos informasons i konklui o FAFSA.

Se nho ka tene un SSN i kre bai pa proseso manual di validason di identidadadi, uAspire ta rekomenda usa nhos FSA ID imediatamenti pa konklui o FAFSA enkuantu nhos también ta tenta valida nhos identidadadi.

Se nho ka tene un SSN i nhos identidadadi sta validadu ku susessu na kriason di nhos konta, nho pudi usar nhos FSA ID imediatamenti pa konklui o FAFSA.

N'pudi edita nha FSA ID?

Sim Se nhos informasons privadu muda ou se nho kre atualizar algun koisa na nhos konta, nho pudi fazi alterasons na inisiu di sesion na studentaid.gov e selesiona "settings" na informasons di nhos konta.

Se nho eskuesi nomi di usuáriu/ senha di FSA ID?

Nho pudi rekupera nomi di usuáriu ou refazi senha, nu ta manda un kódigo seguro pa nho telefoni/e-mail. Nho tanben pudi rispondi keston di desafio, mas es opson sta ku un período di espera di 30 minutus antes di pudi usa nhos konta di novu.

Kuze pa fazi se nta presisa di ajuda

Konsulta nhos konsultor di uAspire, manda e-mail: studentsupport@uaspire.org, ou liga pa o sentru di ajuda di FSA ID na numero 1(800) 433-3243.